



臺灣產物保險70週年

Taiwan Fire & Marine Insurance Co., Ltd.

珍惜此刻  守護未來

臺灣產物保險 2018年下半年 法人說明會

2018.12.4



免責聲明

- 本份簡報由臺灣產物保險(股)公司提供，使用者在閱讀簡報資訊同時，應參考本公司向主管機關所申報公開且完整的各項財務業務訊息，本公司會盡力確保簡報內容的正確性、完整性與精確度，但本公司並不保證所有資料皆準確無誤，簡報公開後，本公司亦不負有因情事變更而即時修正相關內容義務。
- 本份簡報可能包含前瞻性陳述。任何非歷史資料，包括公司經營策略、營運計劃與未來展望等皆屬前瞻性陳述範疇，而前瞻性陳述本身的不確定性、風險、假設或其他因素如：法規變化、競爭環境、科技發展、經濟情勢與經營上的改變等，皆有可能導致公司實際營運結果與簡報陳述有重大差異。
- 本文件所揭露之財務資訊未完全經會計師審核或審閱。
- 本文件不得視為買賣本公司有價證券之要約或要約之引導。



營運概況

★ 2018年前三季經營概況

- 稅後淨利5.35億元，較去年同期下降25.8%；EPS 1.48元；ROA 2.97%；ROE 6.29%。
- 自留滿期保費收入較去年增長3.8%；損防控管得宜，自留綜合率持續下滑至 91.3%。
- 淨投資損益較去年下降36%；股票資本利得下降；固定收益收入增加。

★ 產業經營環境

- 新車銷售衰退，車險市場競爭加劇；責任險受惠政策引導，成長潛力大。
- 全球貿易戰議題影響，金融市場波動性增加，不利投資效益產生。

★ 展望與經營策略

- 持續盈餘導向政策，做好損防控管，提高經營效率。
- 提升市場地位，增加自留保費，深耕利基險種。
- 動態資產配置，提高穩定收益比重。
- 維持強健資本結構與信評，致力公司治理與社會責任參與。



資產負債簡表

千元/新台幣	2018/9/30	%	2017/12/31	%	2017/9/30	%
現金及約當現金	3,753,055	20.7%	3,338,629	18.6%	3,943,045	21.9%
應收款項	711,963	3.9%	710,462	4.0%	560,570	3.1%
投資	10,517,880	58.0%	10,690,130	59.5%	10,198,134	56.8%
再保險合約資產	2,045,995	11.3%	2,127,414	11.8%	2,176,450	12.1%
不動產及設備	377,354	2.1%	379,724	2.1%	375,492	2.1%
其他資產	693,185	3.8%	697,980	3.9%	692,360	3.9%
資產總計	18,132,519	100.0%	17,971,620	100.0%	17,970,140	100.0%
應付款項	895,852	4.9%	867,408	4.8%	864,767	4.8%
保險負債	8,203,420	45.2%	8,082,318	45.0%	8,201,948	45.6%
遞延所得稅負債	274,092	1.5%	274,092	1.5%	274,092	1.5%
其他負債	108,409	0.6%	108,176	0.6%	105,442	0.6%
負債總計	9,617,129	53.0%	9,455,698	52.6%	9,552,391	53.2%
股本	3,622,004	20.0%	3,622,004	20.2%	3,622,004	20.2%
資本公積	98,962	0.5%	98,962	0.6%	98,962	0.6%
保留盈餘	5,021,604	27.7%	4,807,126	26.7%	4,681,267	26.1%
權益總計	8,515,390	47.0%	8,515,922	47.4%	8,417,749	46.8%
*僅列示重大科目						
每股淨值	23.51		23.51		23.24	



損益簡表

千元/新台幣	2018/1/1 ~ 2018/9/31	YoY	2017/1/1 ~ 2017/9/31
簽單保費收入	4,526,045	2.7%	4,408,829
自留滿期保費收入	3,195,240	3.8%	3,077,819
淨投資損益	348,005	(36.0%)	543,818
營業利益	622,499	(21.2%)	790,099
稅後淨利	535,480	(25.8%)	722,075
其他綜合損益	(61,925)		169,767
每股盈餘	1.48	(25.6%)	1.99

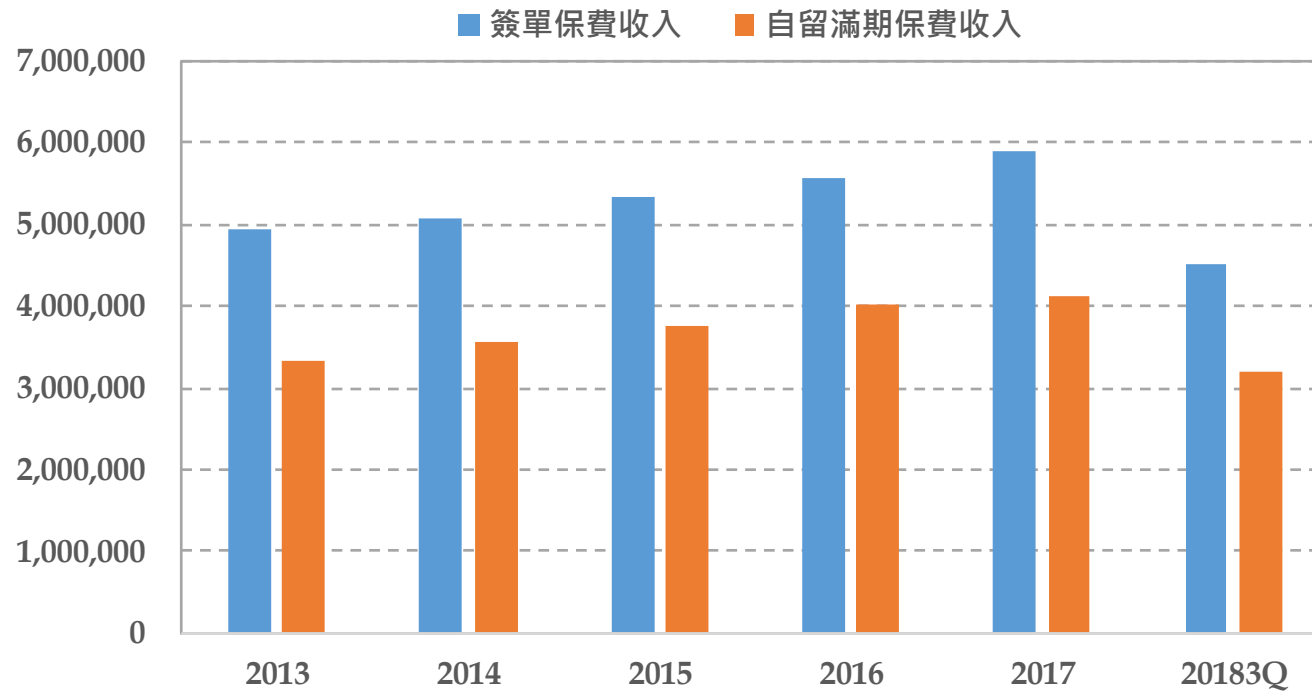
*僅列示重大科目

淨投資損益			
利息收入	77,582	29.4%	59,957
透過損益按公允價值衡量之損益	81,204	(67.8%)	252,408
備供出售金融資產之已實現損益			108,848
以成本衡量之已實現損益			16,404
透過其他綜合損益按公允價值衡量之已實現損益	109,742		
採用權益法之關聯企業及合資損益之份額	5,228		(1,368)
兌換損益－投資	462		(9,058)
投資性不動產損益	73,667	(36.8%)	116,627
投資之預期信用減損損失與迴轉利益	120		





保費收入



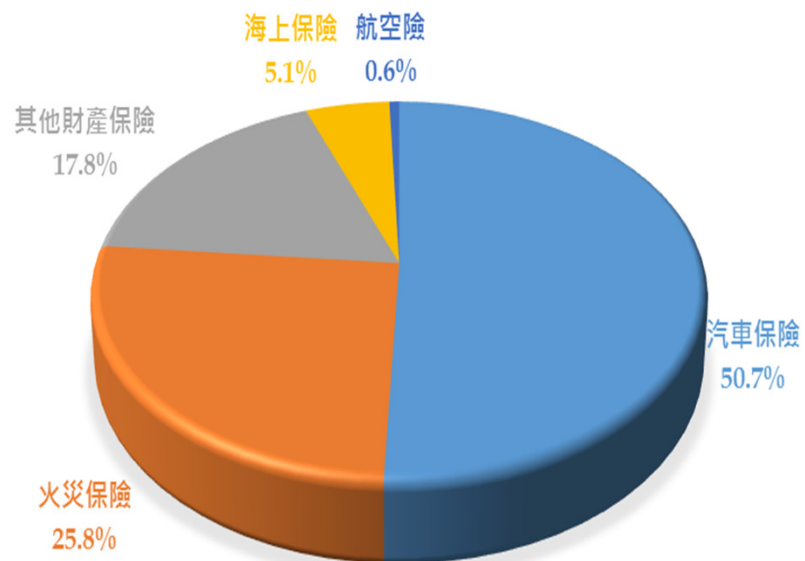
簽單保費	4,936,550	5,074,207	5,322,126	5,563,869	5,894,232	4,526,045
自留滿期保費	3,317,902	3,555,078	3,761,526	4,016,403	4,130,752	3,195,240

單位：千元 / 新台幣

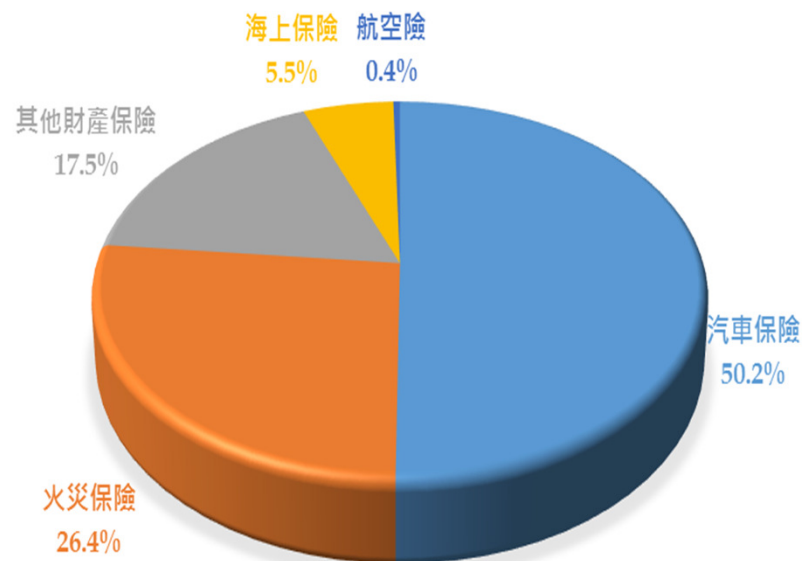


業務分布

2017年



2018年第三季

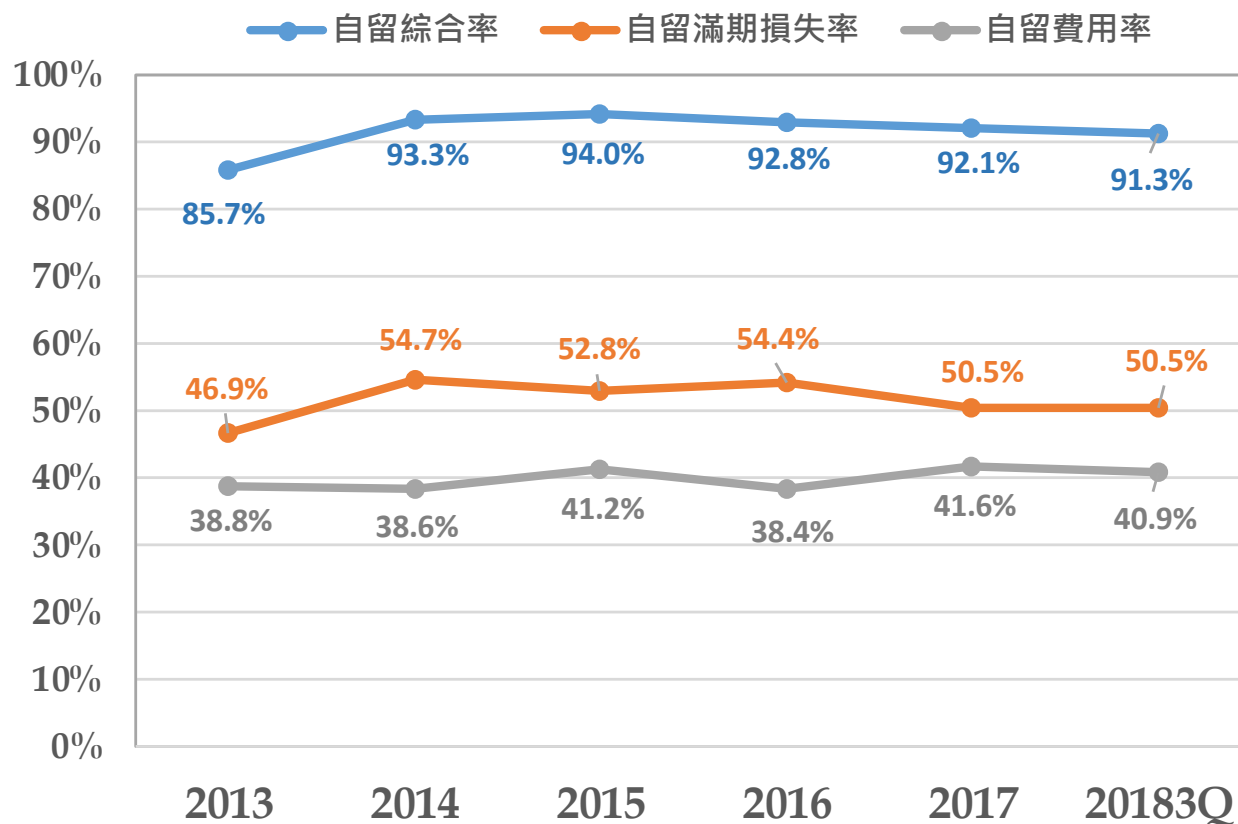


單位：百萬元 / 新台幣

*其他財產保險包括工程險、責任險、信用保證保險、傷害險、健康險、其他。



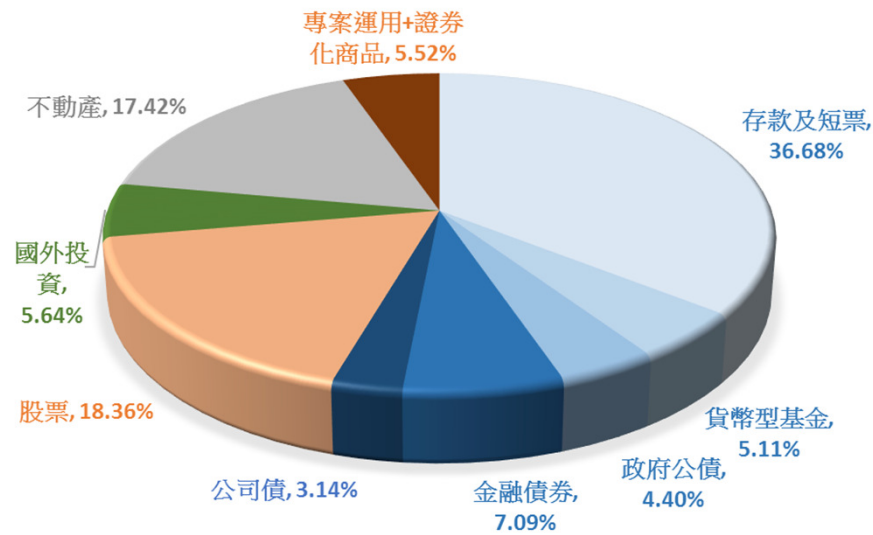
自留綜合率



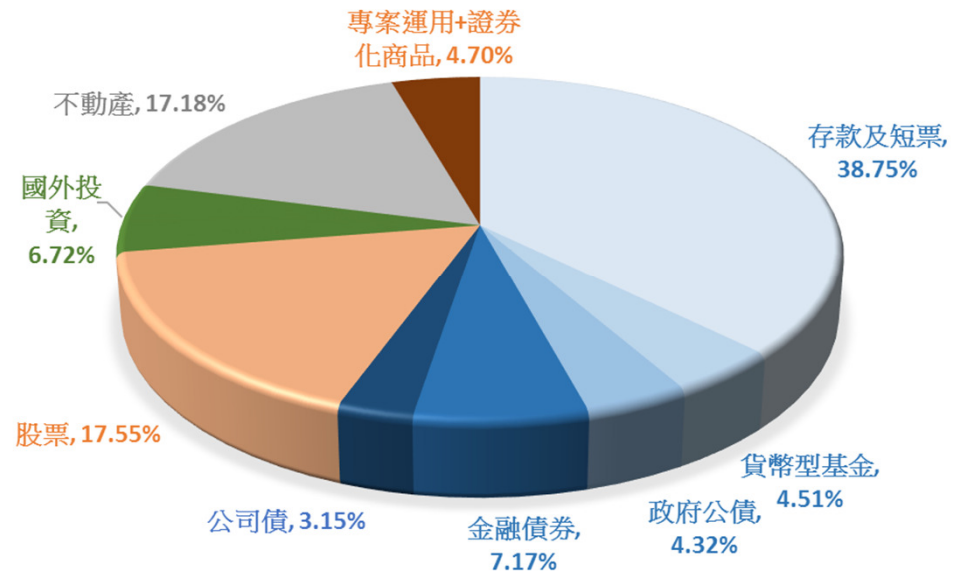


投資運用資產配置

2017年

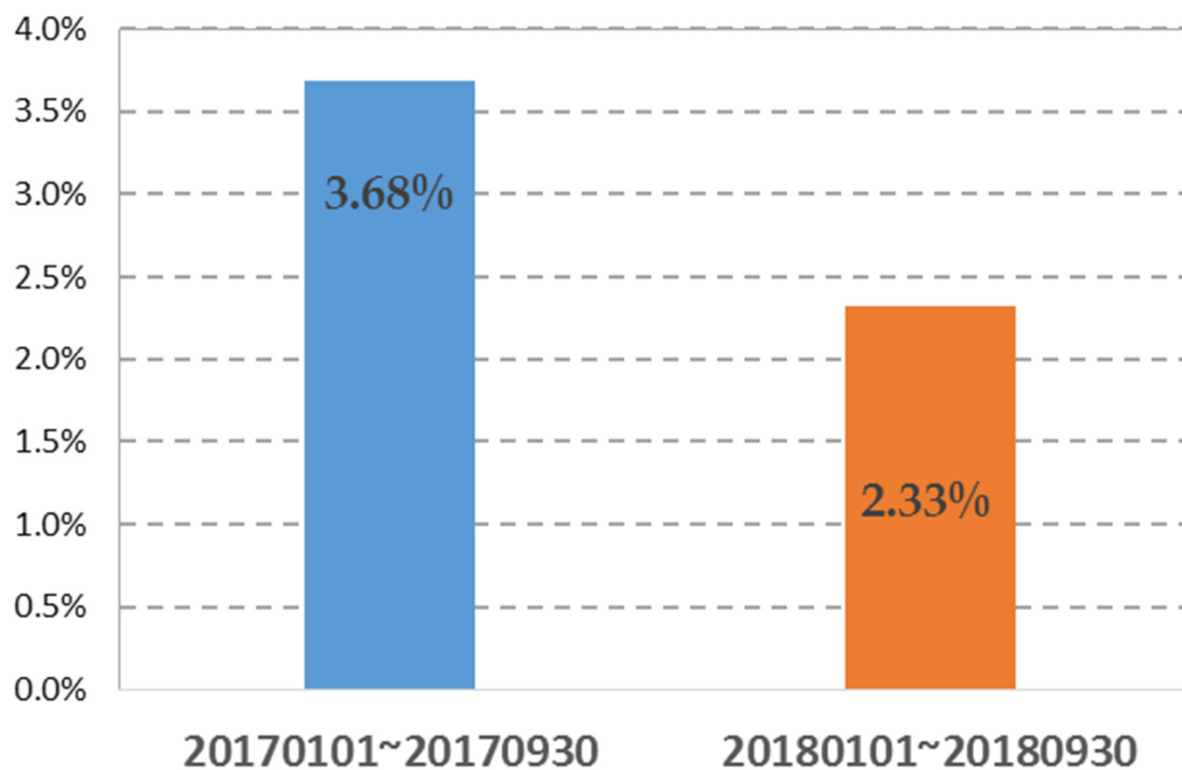


2018年第三季



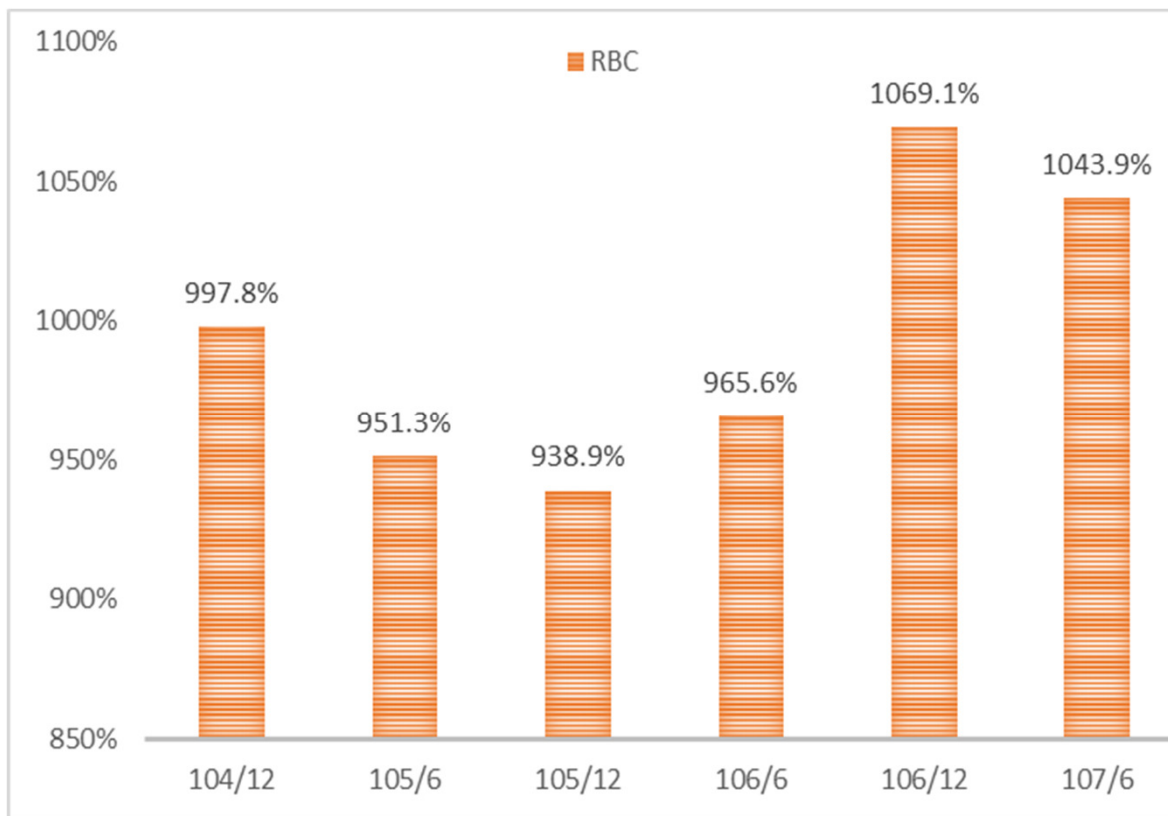


資金運用報酬率





RBC





信評與公司治理

在穩健經營與客戶導向的經營政策下，本公司長期均能維持強健的資本水準與良好的核保績效，信用評等為標準普爾(S&P)「A-」及中華信評「twAA」展望「穩定」；本公司重視公司治理、法令遵循與企業社會責任，並確實保障各利害關係人之權益，因此在證交所舉辦的公司治理評鑑中，連續四年進入上市公司排名前20%。

評等日期	評等機構	評等結果
2017/12/20	Standard & Poor's Rating	A-, Stable
	中華信用評等公司	twAA, 穩定
2016/12//21	Standard & Poor's Rating	A-, Stable
	中華信用評等公司	twAA-, 穩定
2015/12/10	Standard & Poor's Rating	A-, Stable
	中華信用評等公司	twAA, 穩定
2014/12/15	Standard & Poor's Rating	A-, Stable
	中華信用評等公司	twAA, 穩定
2013/12/12	Standard & Poor's Rating	A-, Stable
	中華信用評等公司	twAA, 穩定



臺灣產物保險
Taiwan Fire & Marine Insurance Co., Ltd.

2016年7月
獲選台灣公司治理指數成分股



企業社會責任參與

工商時報 C6 活動資訊①

http://ctee.com.tw

中華民國107年10月26日/星期五



臺產運動企業認證實地訪視 過關

培養員工規律運動風氣，參與今年i運動盃企業線上聯誼賽，並贊助基層棒球、女子壘球等運動



中華民國107年10月25日/星期四

http://ctee.com.tw

臺產推廣政策保險 再獲肯定

善盡企業社會責任，住宅地震險及微型險績效佳，金管會表揚

文/郭亞欣

金管會日前假交通部鐵道局國際會議廳舉行「107年度微型、高齡化、住宅地震、強制車險及投資新創重點產業頒獎典禮」、「『好』險有誠信、人人有保障」保險業誠信宣言連署活動，臺灣產物保險今年度再度獲頒微型保險競賽績優及住宅地震險保險卓越第一名殊榮。此

舉顯見該公司在積極推動微型保險及住宅地震保險的表現，獲得主管機關的肯定。宋道平表示，我國住宅地震保險制度自921地震發生實施以來，雖然投保率大幅度的提升至34%左右，但投保率仍未過半，加上近年來台灣地區的地震發生頻繁，為提高民眾投保率，臺產除持續配合保險局的政策積極

推廣住宅地震險外，也提供擴大地震保險及住宅地震超額保險等商品，同時也建議主管機關隨著物價的波動，適當的調升住宅地震保險的保險額度，以更適足的保障民眾因地震災害所造成的損失。另外為協助建構健全的社會安全網，使弱勢民眾得以小額保費支出獲得基本保險保障，臺產近年亦積極配合政府推動微型保險，善盡企業社會責任。未來，臺產仍將積極配合

主管機關推廣政策性保險，大眾更多元保障，充分展現並持續創新保險商品，提供「保險挺你」的社會價值。



●臺產推廣政策保險再獲主管機關肯定，金管會副主委張傳章（左）頒發獎項，臺產總經理宋道平（右）出席代表受獎。
圖/郭亞欣



KPMG學苑11月講座 報名

臺灣產物保險
Taiwan Fire & Marine Insurance Co., Ltd.



THANK
YOU

